


Scherenschnitt-Gesichter

Du brauchst:


- 1 Papier Din A4 (weiß oder farbig)
- 1 Papier Din A5 (in einer anderen Farbe)
- Schere
- Kleber





So geht's:

1. Auf den Din A5 Papier die Grundform des Gesichts aufzeichnen und Ausschneiden

2. Grundform aufklappen



3. Alle weiteren Teile des Gesichts nacheinander aufzeichnen und Ausschneiden.



4. Das Gesicht auf dem Din A4 Papier aufkleben.

